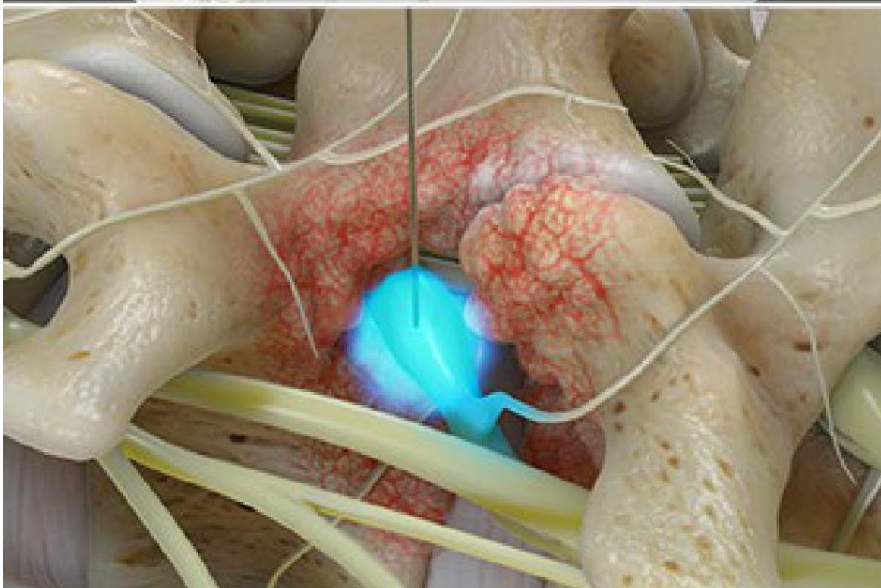
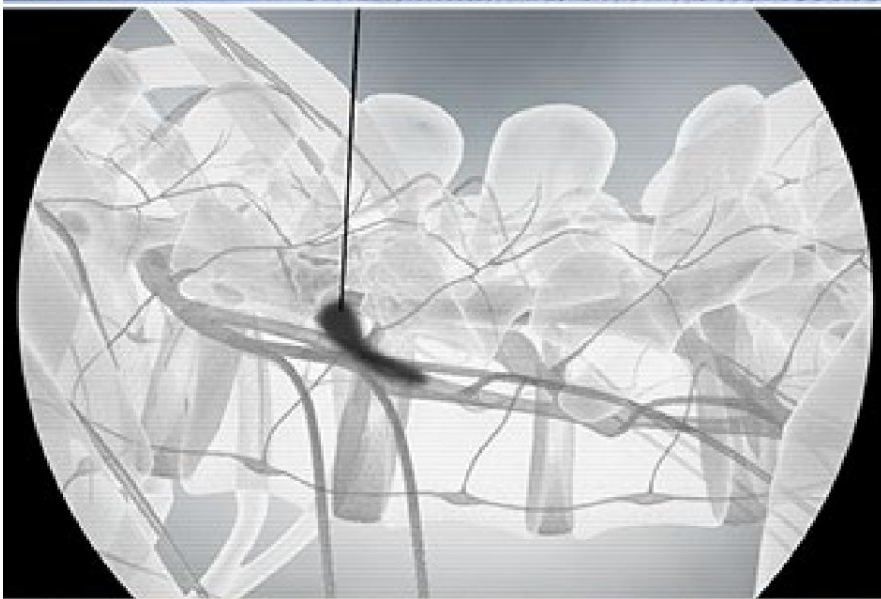





Bloqueo radicular selectivo (SNRB) en la columna lumbar



Descripción general

Esta inyección, también conocida como SNRB, por sus siglas en inglés, trata un nervio dolorido de su columna lumbar. Ayuda a su médico a determinar qué nervio está siendo dañado por un disco herniado, por una estenosis espinal o por algún otro problema. Puede brindar alivio a su dolor.

Preparación

Para comenzar, usted se acuesta sobre una camilla. Es posible que se le administre un medicamento para ayudarlo a relajarse. Luego se anestesia el lugar donde se administrará la inyección.

Colocación de la aguja

A continuación, se inserta una aguja a través de esta zona anestesiada. El médico utiliza un fluoroscopio (un dispositivo de rayos X que produce imágenes de video) para guiar la aguja hasta el espacio alrededor de su nervio inflamado. El médico puede inyectar un medio de contraste para asegurarse de que la aguja se encuentre en el lugar correcto.

Inyección

Por último, el médico inyecta el medicamento. Este baña el nervio dolorido. Si su nervio está inflamado, esto puede aliviar el dolor y la hinchazón.

Fin del procedimiento

Después de su inyección, se le mantendrá en observación durante un breve período, y luego podrá regresar a casa. Es posible que deba regresar y repetir el procedimiento para aliviar su dolor. Su médico creará un plan de cuidados que sea adecuado para usted.