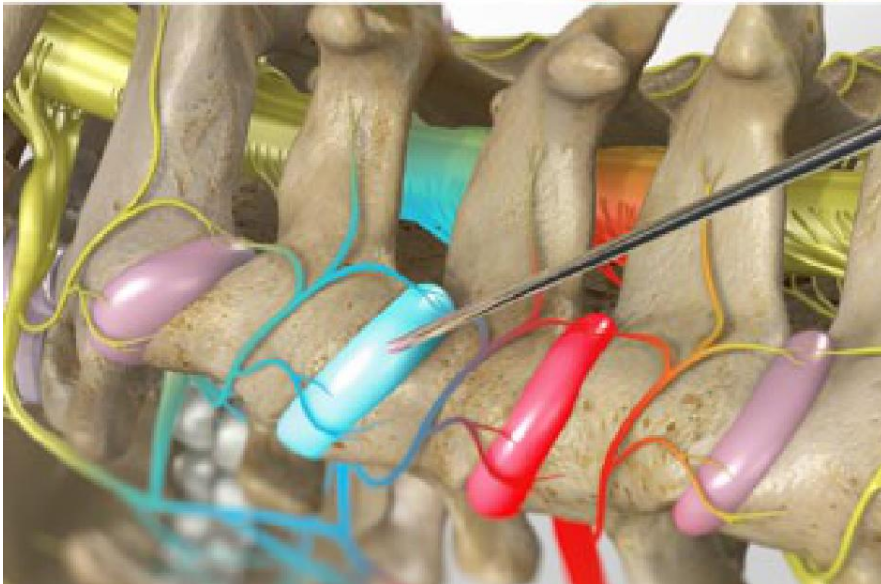
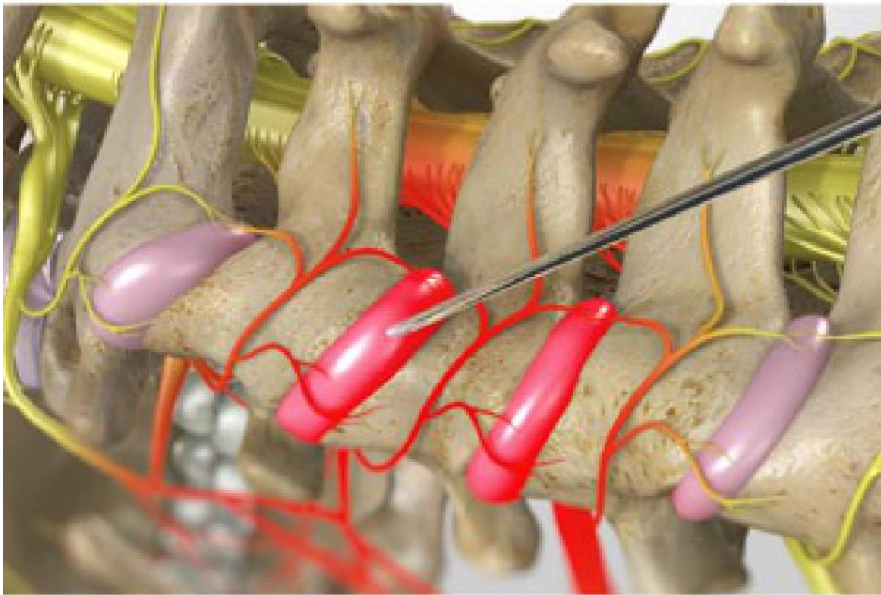
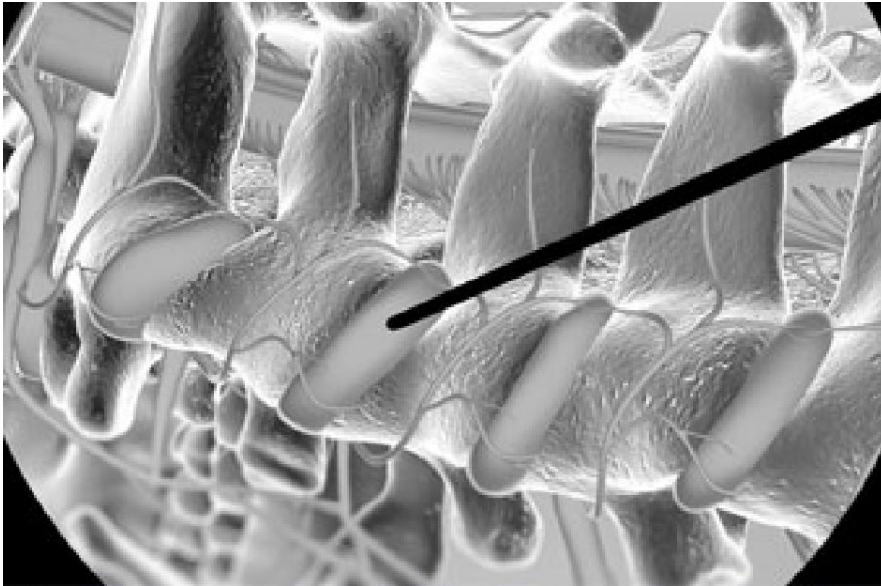




## Inyecciones en la articulación facetaria (cervical)



### Descripción general

Estas inyecciones, llamadas bloqueos o infiltraciones, ayudan a su médico a localizar o a tratar el dolor en las articulaciones facetarias de su cuello. Las articulaciones facetarias se encuentran a ambos lados de la columna vertebral. Sus vértebras se conectan en estas articulaciones.

### Preparación

Para empezar, se le adormece la piel. Con la ayuda de un dispositivo de rayos x que muestra imágenes de video, llamado "fluoroscopia", el médico guía una aguja hasta la articulación facetaria que se va a tratar.

### Se inyecta el medicamento

El médico inyecta medicina en la articulación. La medicina adormece los nervios. Puede reducir la inflamación. Su médico puede inyectar articulaciones facetarias en varios niveles de su columna vertebral.

### Fin del procedimiento

Usted puede sentir alivio de inmediato. Si es así, eso significa que su médico ha localizado la articulación o articulaciones que le causan dolor. Su médico puede repetir el procedimiento con un medicamento de mayor duración para ayudar a proporcionar alivio a largo plazo. Su proveedor de salud puede crear un plan de cuidados que sea adecuado para usted.