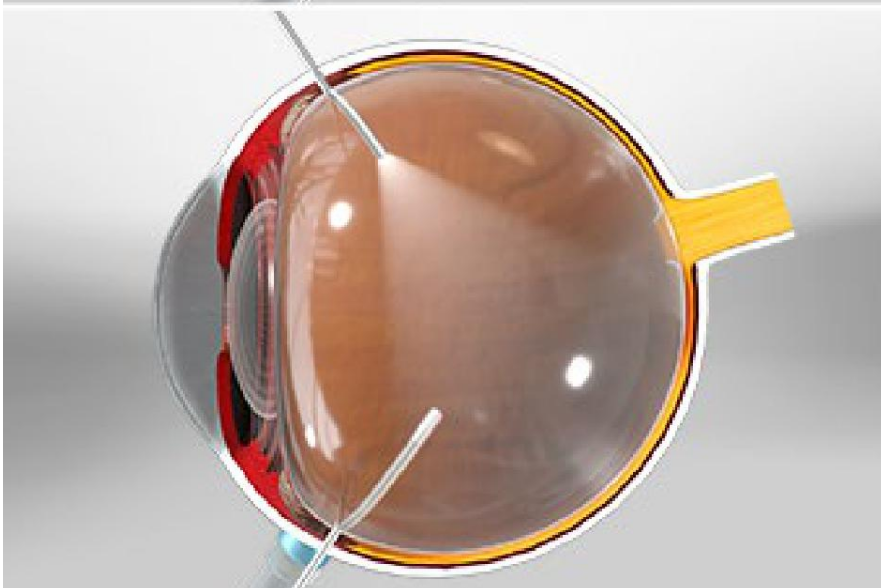
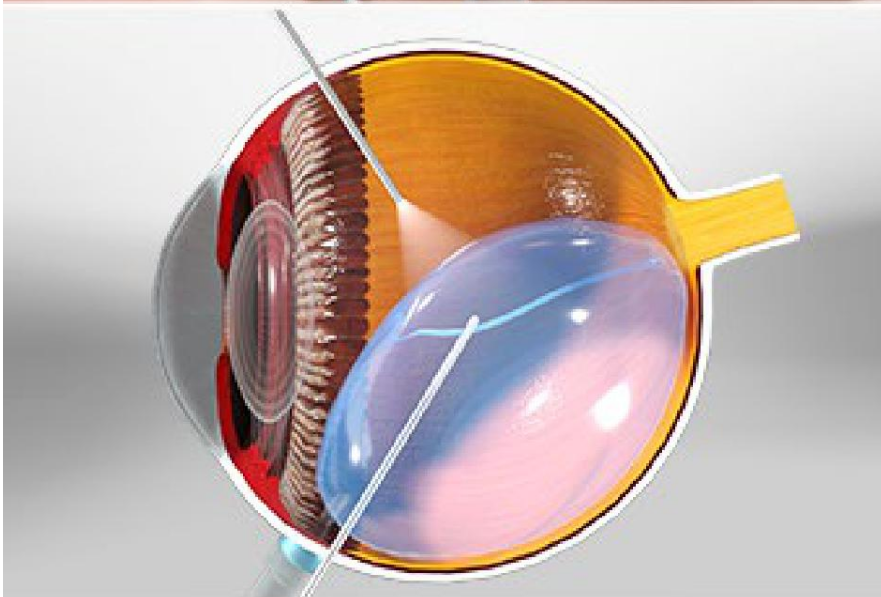
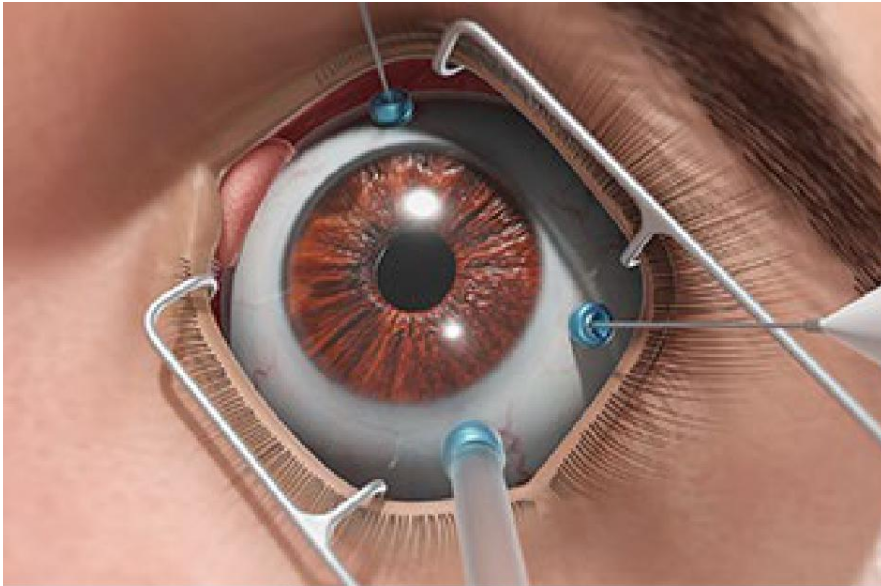




## Vitrectomía



### Descripción general

Esta cirugía consiste en extraer el material gelatinoso que se encuentra en la parte posterior del ojo. Lo llamamos "humor vítreo". Puede ser necesario extraerlo porque está turbio o bien, para permitir que su cirujano corrija un problema de su retina.

### Preparación

Para empezar, se le entumece el ojo. Es posible que le den un medicamento para ayudarlo a relajarse. Es posible que se le administre anestesia general. Su párpado se mantiene abierto con un instrumento llamado espéculo. El cirujano hace algunas aberturas pequeñas en la parte blanca de su ojo. Esto es para poder introducir una luz y otros instrumentos.

### Extracción del humor vítreo

El cirujano utiliza un instrumento llamado "sonda de vitrectomía" (también conocido como "vitrectótom") para extraer el humor vítreo. Una vez que se lo haya extraído, es posible que el cirujano inyecte solución salina o una burbuja de aceite o aire para ayudar a mantener la retina en su sitio. Su ojo lo irá reemplazando con fluidos naturales, a medida que sane.

### Fin del procedimiento

Una vez que concluye la cirugía, se retiran los instrumentos. Normalmente, las aberturas del ojo se cierran por sí solas, sin necesidad de suturas. Posiblemente le pidan que mantenga temporalmente la cabeza o el ojo en cierta posición. Siga todas las instrucciones de su cirujano mientras se recupera.