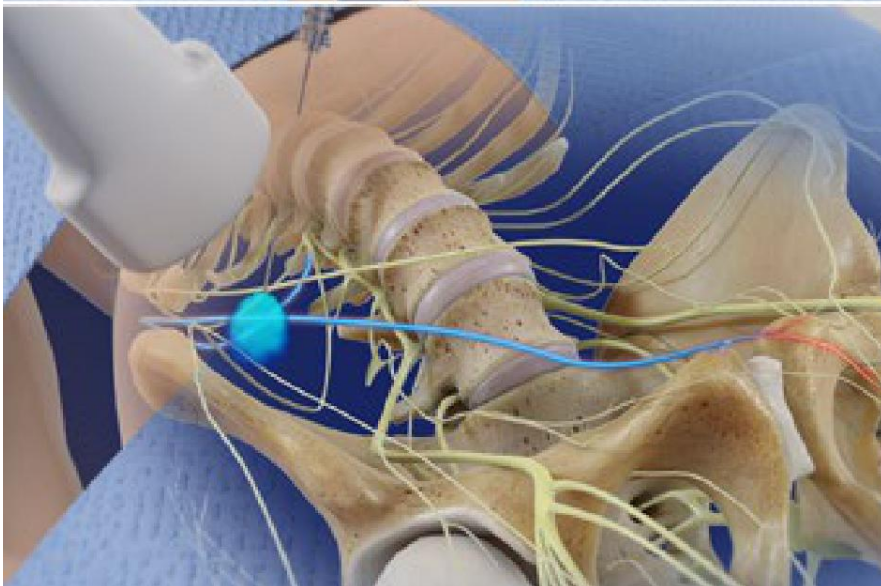
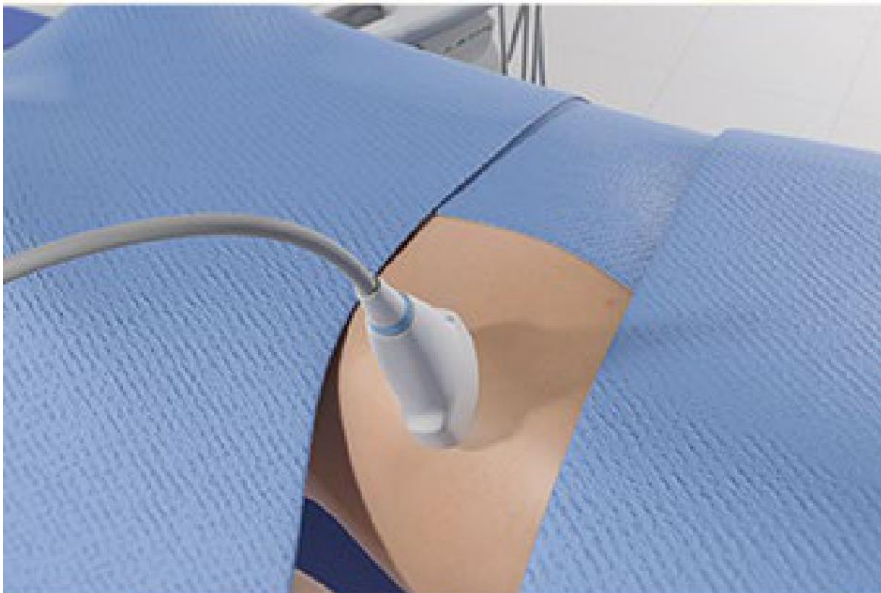
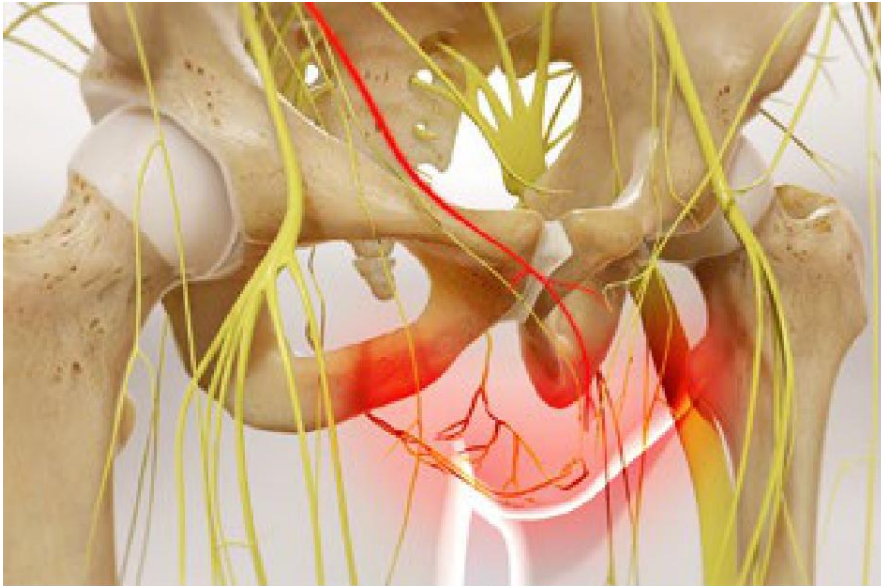




## Bloqueo del nervio ilioinguinal guiado por ultrasonido



### Descripción general

Este procedimiento es una inyección de medicamento. Trata el dolor en el nervio ilioinguinal, el cual se extiende desde la columna vertebral hasta la ingle. Esta inyección puede ayudar al médico a encontrar el origen de su dolor. También puede aliviarle el dolor.

### Preparación

Para comenzar, usted se acuesta sobre una mesa de examen. El médico insensibiliza la piel y el tejido de su abdomen. Luego, el médico guía cuidadosamente una aguja hacia el nervio. Una sonda de ultrasonido le permite al médico ver la aguja para asegurarse de que esté correctamente colocada.

### Inyección

Por último, se inyecta el medicamento. Este se distribuye sobre el nervio. Puede aliviar el dolor y reducir la inflamación.

### Fin del procedimiento

Después de la inyección, se le mantiene bajo observación por un tiempo breve en una sala de recuperación. Luego podrá regresar a casa. Siga las instrucciones de su médico.