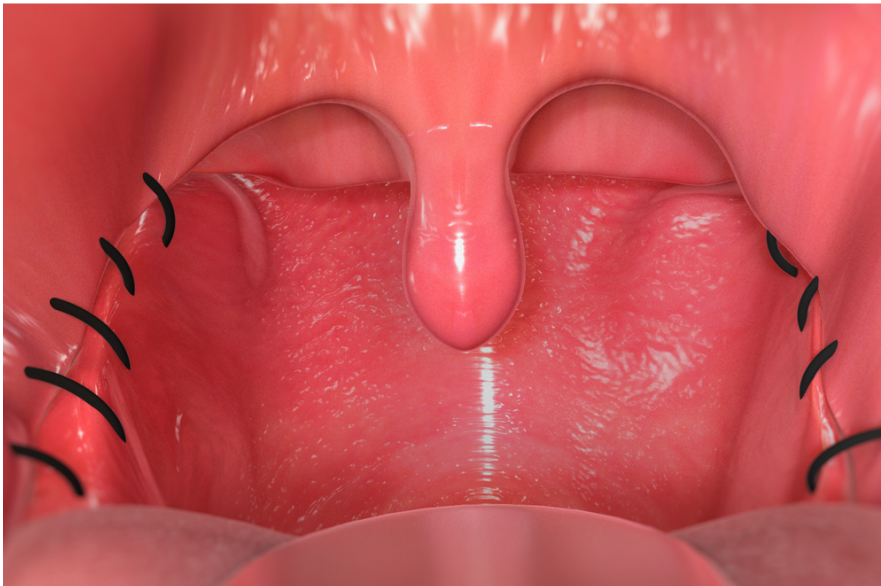
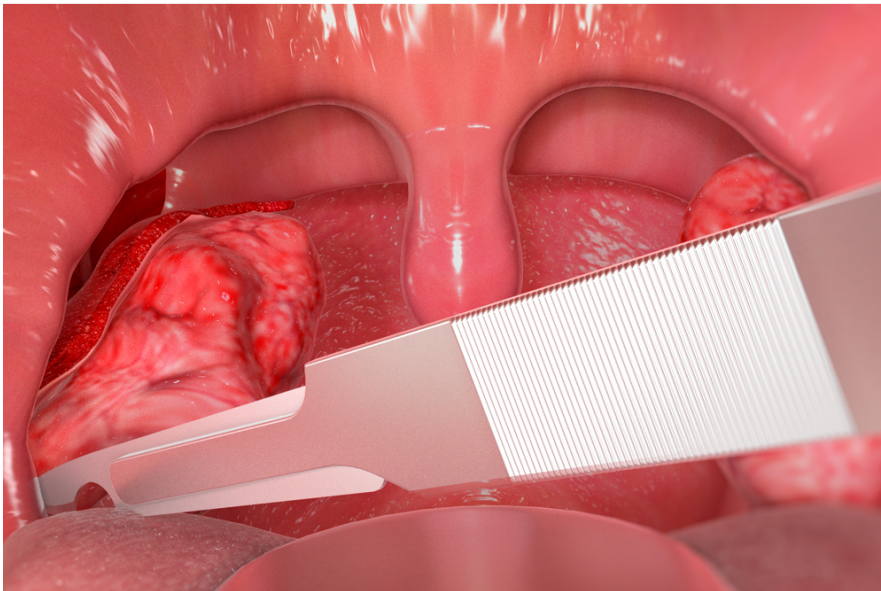
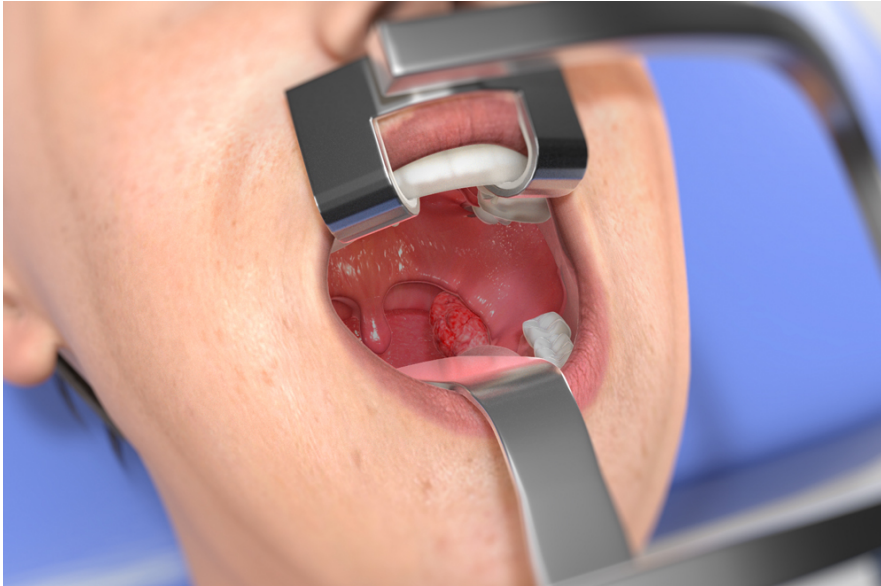




Amigdalectomía



Descripción general

Esta operación consiste en extirpar las amígdalas. Estas son dos glándulas que se encuentran en la garganta. Ellas ayudan a combatir las infecciones. Sin embargo, en algunas personas, las amígdalas se infectan con frecuencia. Pueden hincharse tanto que bloquean el flujo de aire, especialmente durante el sueño. La extirpación de las amígdalas puede solucionar estos problemas.

Preparación

Para empezar, se le administra anestesia general. Le colocaremos un protector en la boca para proteger sus dientes. Este protector también mantiene la boca abierta durante la intervención quirúrgica.

Extirpación de las amígdalas

Ahora se extirpan las amígdalas. Existen varias formas de hacerlo. Podemos utilizar un bisturí u otro instrumento de corte para desprender las amígdalas de la pared de la garganta. O bien, podemos utilizar un dispositivo que corta el tejido de alguna otra manera. Estos dispositivos utilizan medios como el calor, las vibraciones, la luz láser o las ondas de radiofrecuencia. Sellamos los vasos sanguíneos para evitar la hemorragia. A veces es necesario utilizar suturas para lograrlo.

Fin del procedimiento

Una vez terminado el procedimiento, le observamos atentamente mientras se despierta. La garganta le quedará dolorida durante varios días. Siga las instrucciones de cuidados para lograr una recuperación segura.