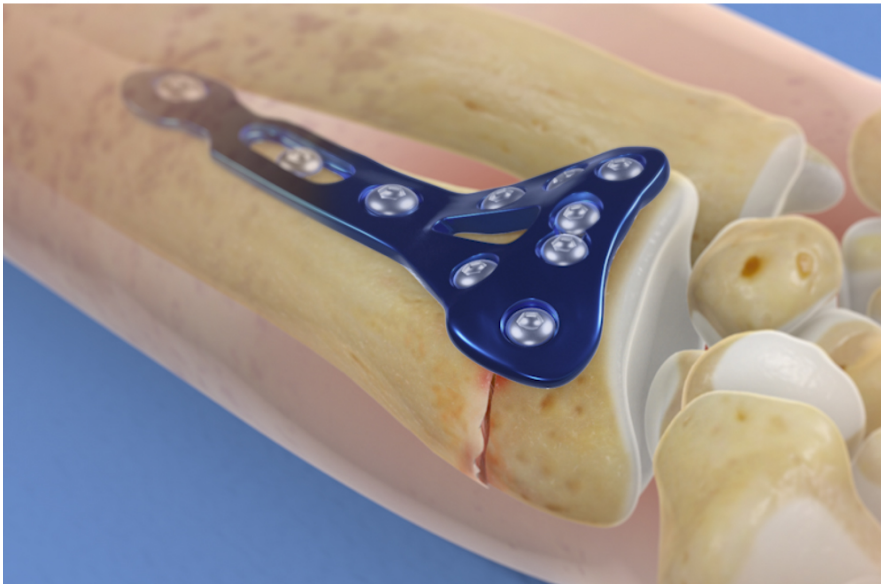
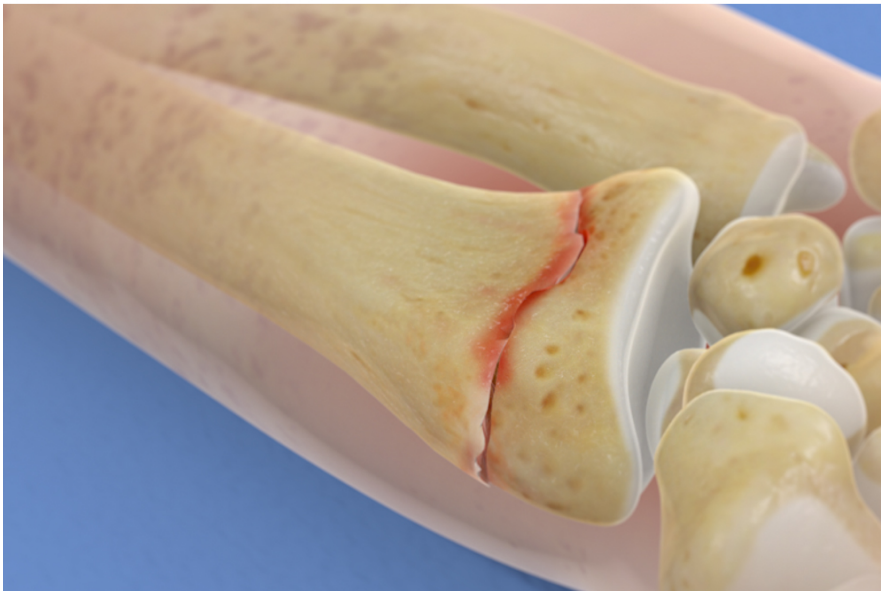
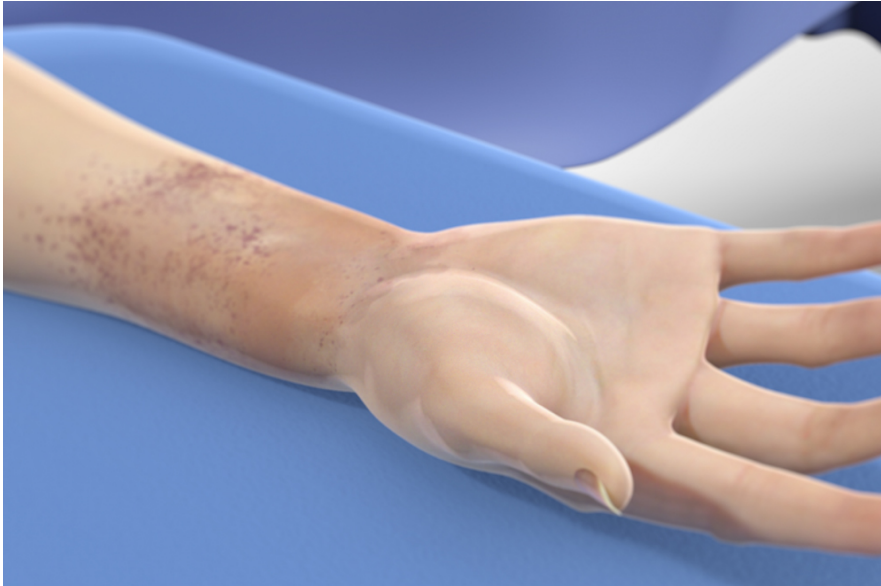




Reparación de fractura distal del radio (placa volar de bloqueo)



Descripción general

Esta intervención quirúrgica se utiliza para reparar una fractura del radio cerca de la muñeca. El radio es el hueso grande del antebrazo en el lado del pulgar.

Preparación

Para comenzar, se le administra anestesia general. Otra opción es que le demos un medicamento para que se sienta relajado y adormecido. Hacemos una incisión en la cara palmar del antebrazo para poder llegar a la fractura. Si las piezas rotas del radio se han desplazado de su posición, las realineamos con cuidado.

Reparación

Ahora es el momento de estabilizar la fractura. Esto se hace con un implante llamado "placa volar (o palmar) de bloqueo". Su diseño se adapta a la forma del radio. Para fijarlo a las piezas rotas del hueso utilizamos tornillos. A medida que va sanando, crece nuevo hueso para crear una fusión permanente.

Conclusión

Al terminar, cerramos la incisión, vendamos la piel y colocamos una férula en el brazo. Es posible que tenga que usar un yeso mientras se cura. Siga sus instrucciones de cuidados para lograr una recuperación segura.