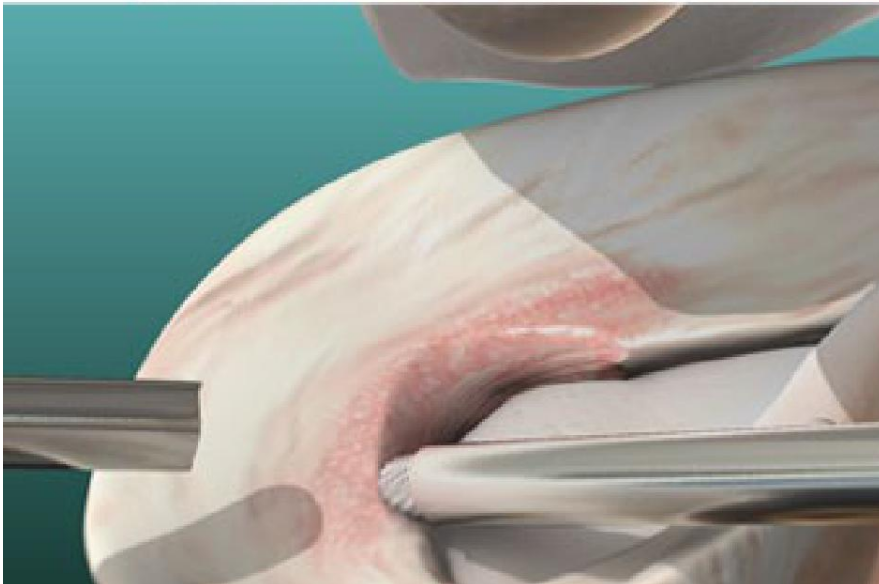
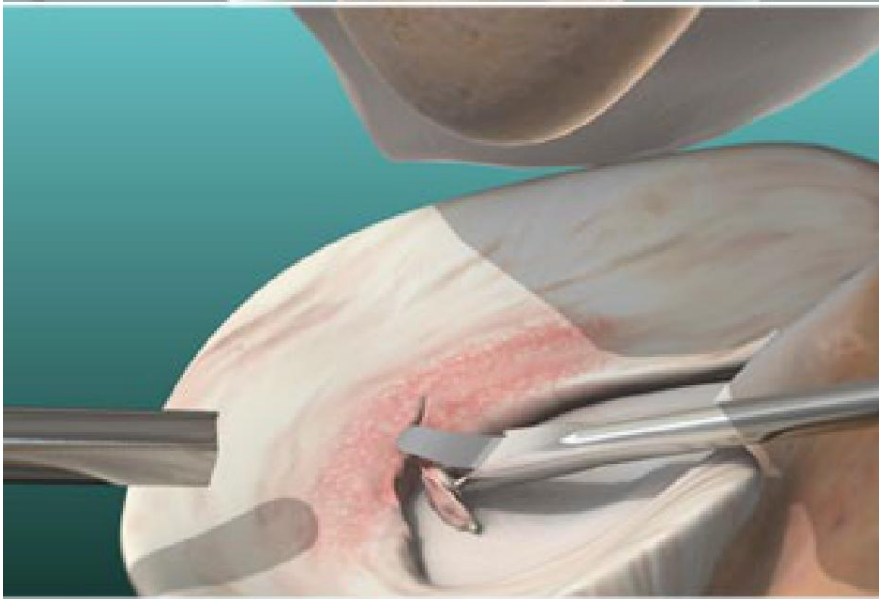
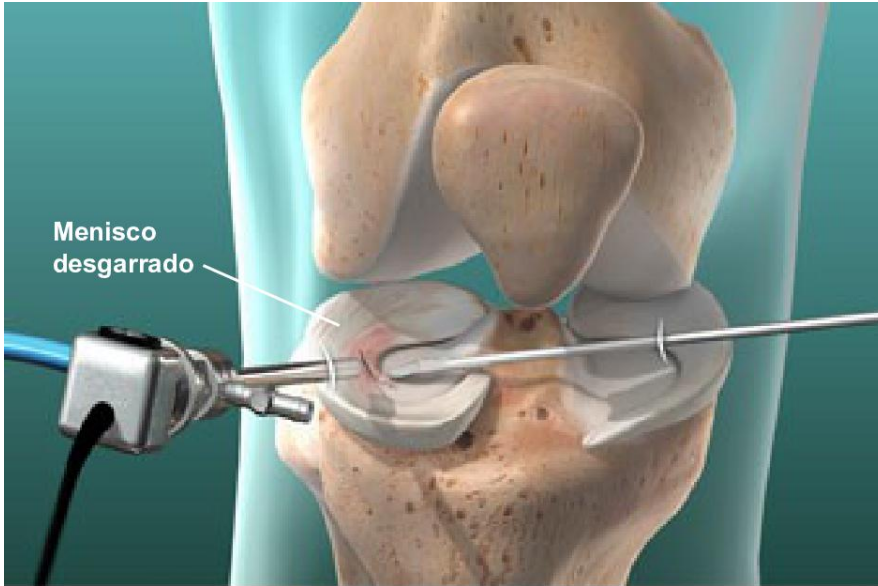




Menisectomía parcial



Descripción general

El menisco es una almohadilla de cartílago. Hay dos en cada rodilla. Si uno de estos amortiguadores de impacto está desgastado o dañado, es posible que se necesite una menisectomía para extirpar las áreas dañadas.

Preparación

Para comenzar la operación, se le adormece la rodilla. El cirujano crea pequeñas aberturas en su piel. Se coloca una cámara llamada artroscopio en una de ellas. Esta le permite al cirujano ver el interior de su rodilla en un monitor. Se colocan instrumentos quirúrgicos en las otras aberturas.

Reparación

El cirujano recorta cuidadosamente las partes dañadas de su menisco. Cualquier área rugosa se alisará, de modo que su rodilla funcione bien.

Fin del procedimiento y cuidados postoperatorios

Cuando el procedimiento se ha completado, se cierran las aberturas de su piel. Se le venda la rodilla. Se le mantendrá en observación durante un tiempo breve antes de que pueda irse a su casa. Su proveedor de atención médica le dará algunos consejos que le ayudarán a sanar.