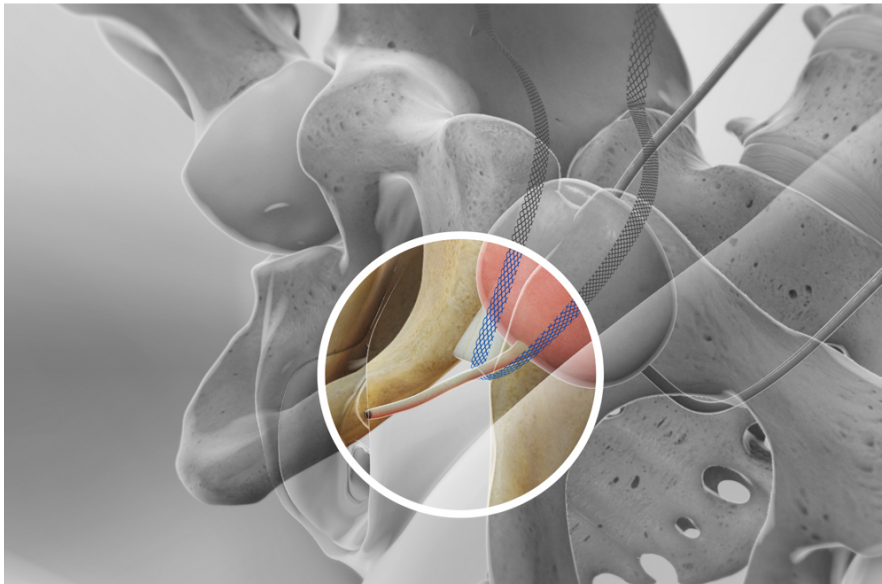
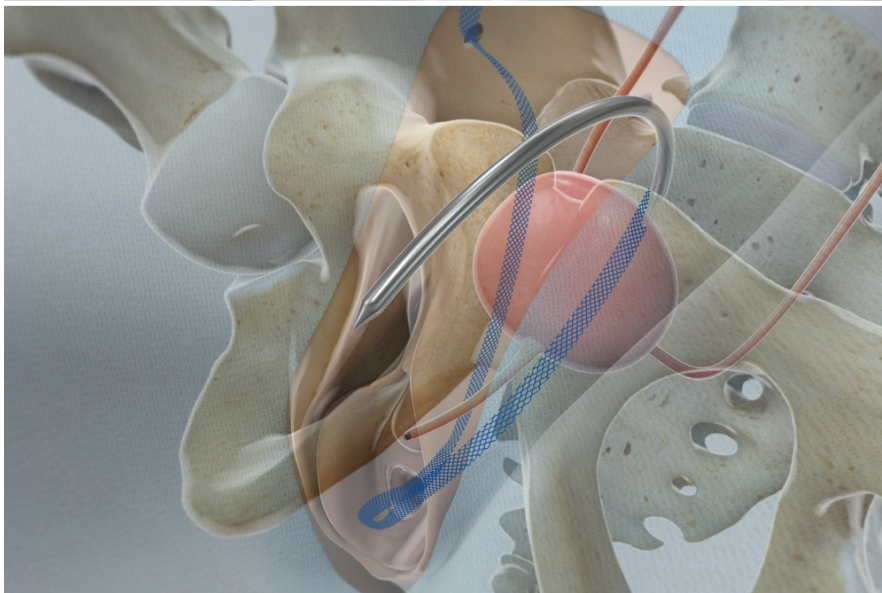
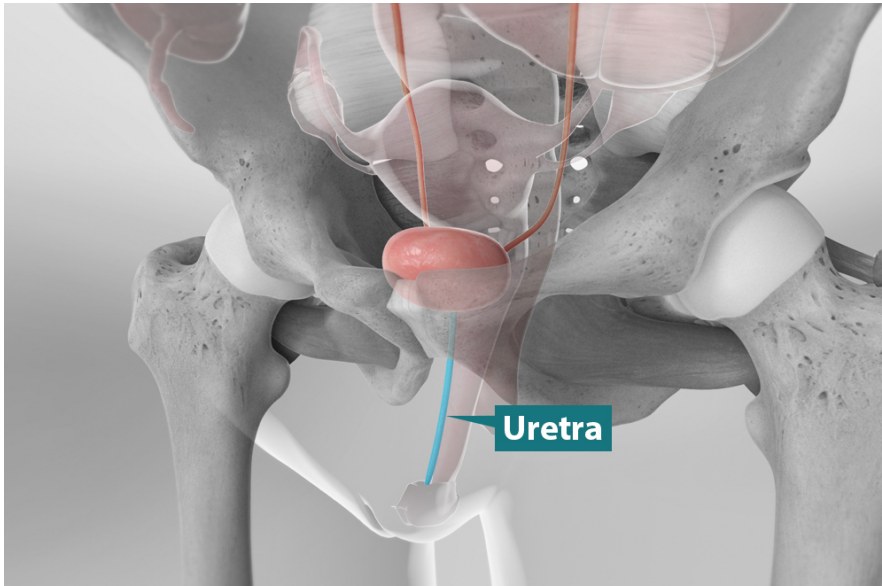




## Cabestrillo mediouretral



### Descripción general

Este procedimiento quirúrgico se utiliza para proporcionar sostén a la uretra. La uretra es el conducto por el que fluye la orina hacia el exterior del cuerpo. El cabestrillo mediouretral ayuda a detener las pérdidas accidentales de orina que ocurren al estornudar, toser, reír o hacer ejercicio. Esto se llama "incontinencia de esfuerzo".

### Preparación

Para empezar, usted se acuesta en una mesa quirúrgica con soporte para las piernas y los pies. Se le administra medicamento para que se duerma, o para que se sienta relajada y adormecida. Hacemos un pequeño corte en el interior de la vagina. Es posible que hagamos una o más aberturas en la ingle o en la parte inferior del abdomen.

### Implantación del cabestrillo

Ahora es el momento de implantar el cabestrillo. Algunos cabestrillos están elaborados con una malla sintética. Otros están hechos de una tira de tejido natural que se obtiene del cuerpo del paciente o de otra fuente. Elegiremos el tipo de cabestrillo más adecuado para usted. A continuación, colocamos cuidadosamente el cabestrillo en su cuerpo, de modo que se extienda por debajo de la uretra. Ajustaremos su tensión para elevar y sostener la uretra. Luego fijamos los extremos del cabestrillo a las estructuras cercanas. Al elevar la uretra, el cabestrillo ayuda a mantenerla cerrada hasta el momento de orinar. Evita que la orina se escape durante las actividades cotidianas.

### Conclusión

Cuando terminamos, se le mantiene bajo observación mientras se despierta y se vuelve alerta. Comprobamos que pueda orinar con normalidad. Entonces podrá regresar a casa. Siga sus instrucciones de cuidados para lograr una recuperación segura.