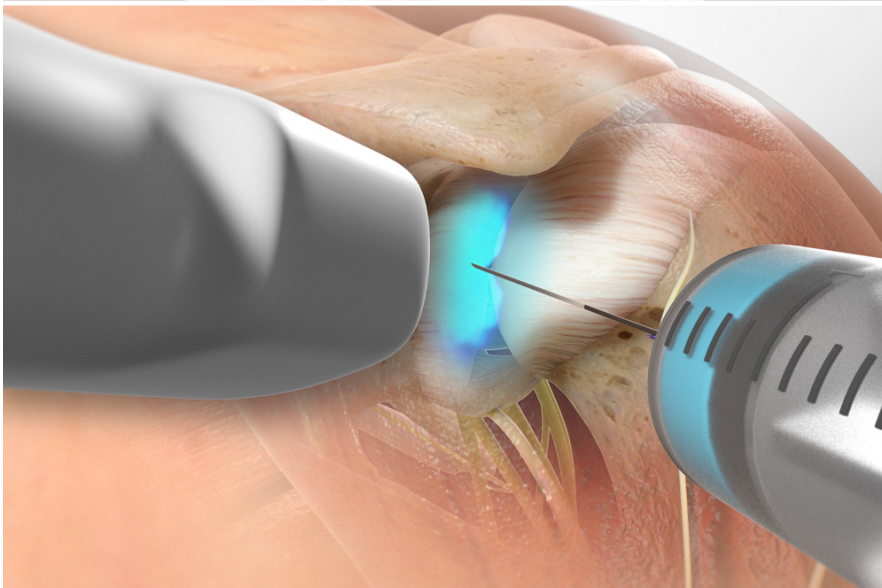
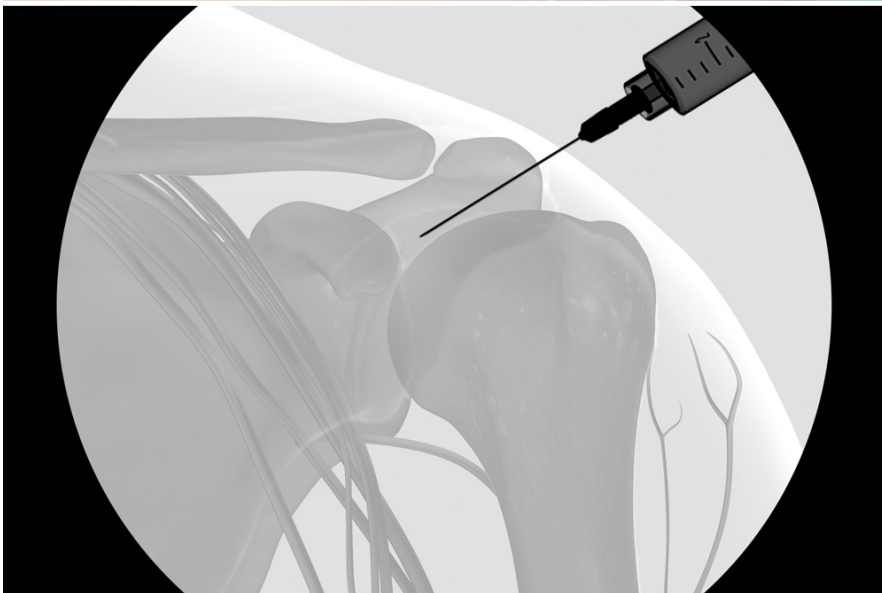
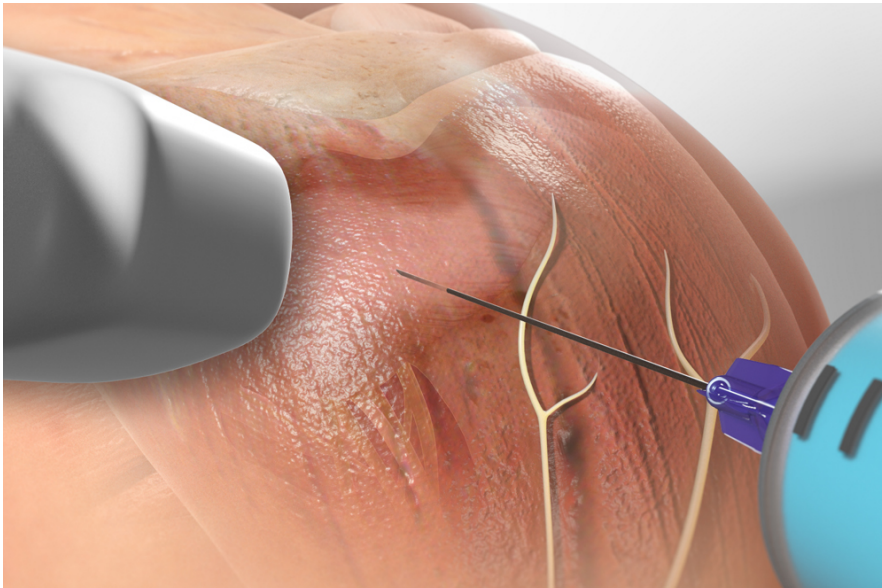




Inyección en la articulación glenohumeral



Descripción general

Esta es una inyección de medicamento que se aplica dentro de la articulación del hombro. Alivia el dolor y la inflamación. Nos ayuda a tratar enfermedades como la artritis y la capsulitis adhesiva.

Preparación

Para empezar, el paciente se sienta o se recuesta (la posición depende del lugar donde se vaya a aplicar la inyección). Le inyectamos un medicamento para anestesiarnos la piel y los tejidos. A continuación, introducimos una aguja de mayor tamaño a través de este tejido insensibilizado. Existen varios métodos para guiar la aguja. Podemos utilizar un transductor de ultrasonido que se sostiene contra la piel. O bien, podemos utilizar un aparato de rayos X de vídeo llamado "fluoroscopia". Este dispositivo nos ofrece una visión clara de la aguja que se encuentra en el interior de su cuerpo. Guiamos cuidadosamente la aguja hasta el espacio entre la cabeza del húmero y la cavidad del omóplato. Si utilizamos un fluoroscopia, podemos inyectar un poco de medio de contraste para asegurarnos de que está colocada correctamente.

La inyección

Ahora inyectamos el medicamento, bañando el espacio articular. Este medicamento está diseñado para reducir el dolor y la inflamación.

Conclusión

Al terminar, le aplicamos un pequeño vendaje en la piel. Lo mantendremos bajo observación durante un breve periodo y después se le permitirá regresar a casa. Es posible que el medicamento tarde unos días o más en aliviarle por completo. Siga su plan de cuidados durante este tiempo.