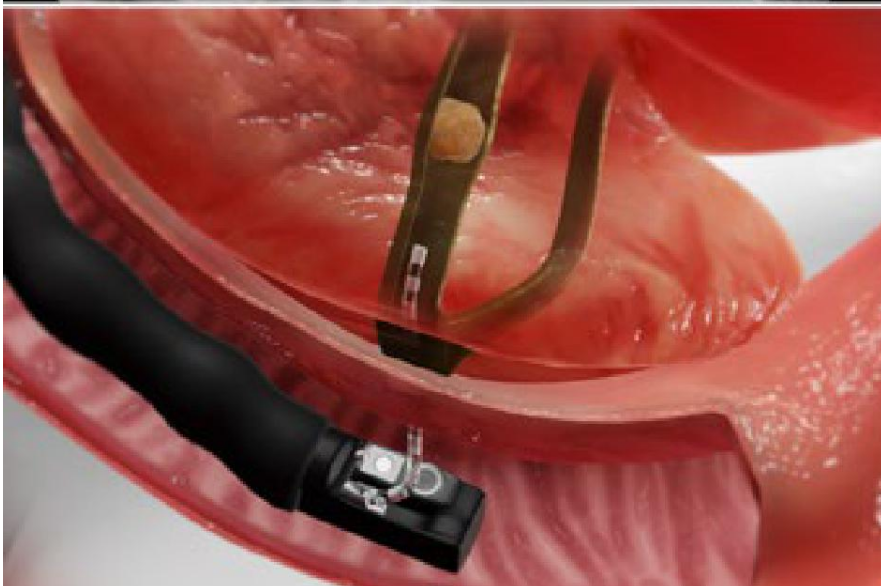
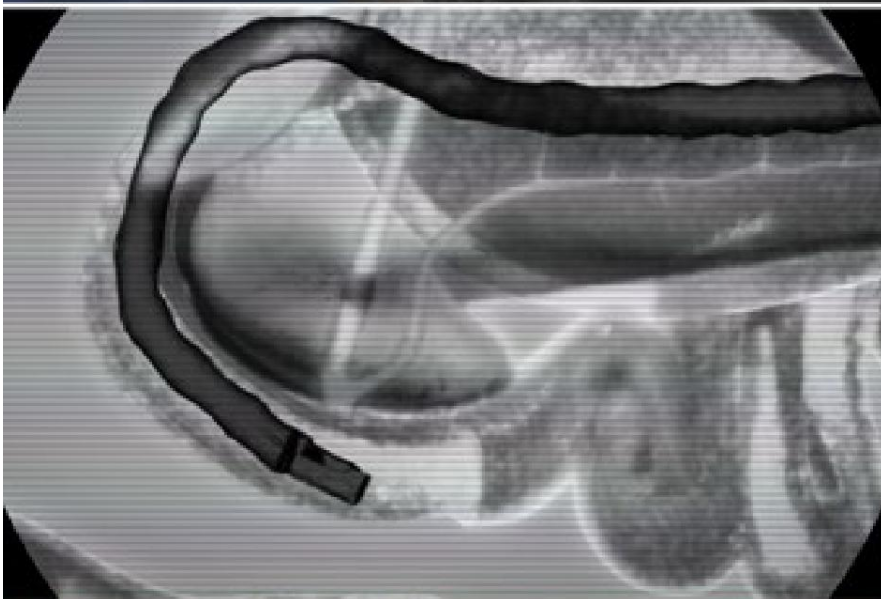
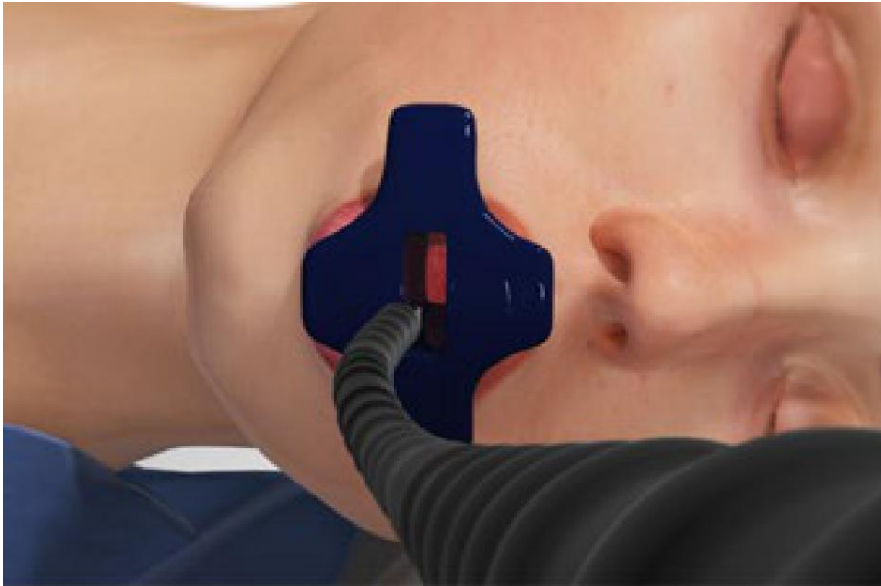




## Colangiopancreatografía retrógrada endoscópica (CPRE)



### Descripción general

Este procedimiento le permite a un médico identificar y corregir algunos problemas del páncreas, la vesícula biliar y el tracto biliar. Se realiza con una cámara especial llamada "endoscopio".

### Preparación

Para comenzar, usted se acuesta de costado. Se le administran medicamentos para ayudarle a relajarse y sentirse cómodo. El endoscopio se guía cuidadosamente a través del esófago. Pasa por el estómago y el intestino delgado hasta alcanzar el área que su médico necesita examinar.

### Procedimiento

Durante el procedimiento su médico puede hacer varias cosas. Se puede inyectar un medio de contraste en el sistema biliar y el páncreas. Esto permite que el médico pueda tomar radiografías muy claras. Es posible que su médico tenga que tomar algunas muestras de tejido. Puede también abrirse alguna vía biliar que no esté drenando correctamente. Si usted tiene cálculos biliares, estos se pueden eliminar.

### Fin del procedimiento

Después del procedimiento se le mantendrá bajo observación en una sala de recuperación. Luego podrá regresar a casa. Su médico se pondrá en contacto con usted pronto, para hacer un seguimiento.