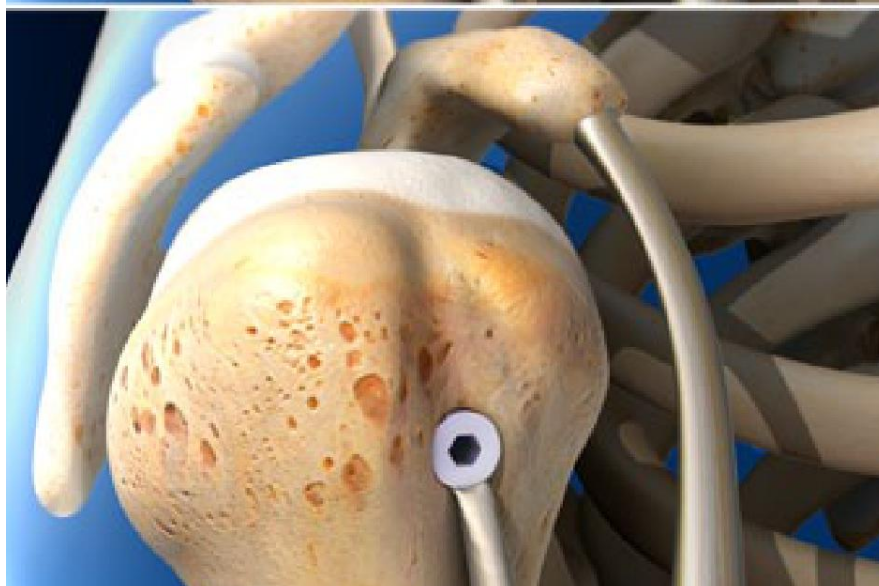
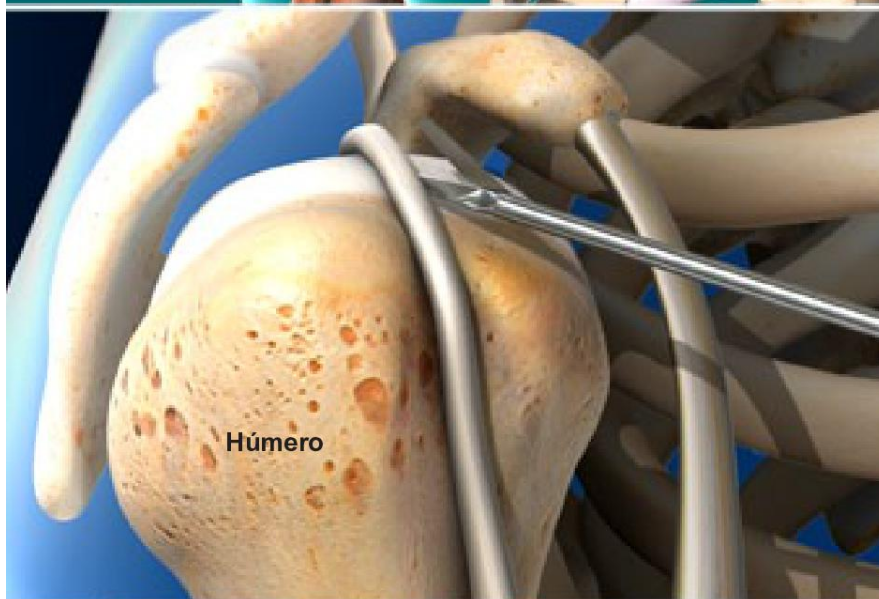
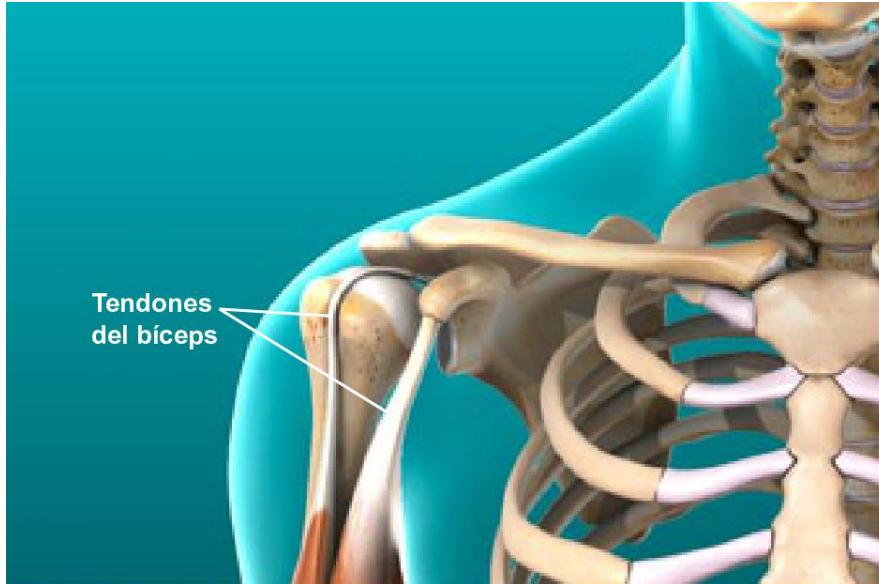




Tenodesis del bíceps



Descripción general

Esta cirugía repara un tendón del bíceps en su hombro. Repara un tendón que está parcialmente desgarrado, o completamente desgarrado, del hueso.

Preparación

Para comenzar, se le administra un medicamento para adormecer su hombro y para relajarlo. Es posible que se le ponga a dormir. El cirujano hace unas pequeñas aberturas en su piel. Estas son para la cámara especial (llamada "artroscopio") y para pequeños instrumentos quirúrgicos.

Procedimiento

El cirujano corta y separa a la parte superior del tendón, del hueso. Se recorta cualquier parte dañada. Luego el cirujano perfora un agujero en el húmero. Se empuja el tendón hacia adentro de este agujero y se le ancla con un tornillo especial.

Fin del procedimiento y cuidados postoperatorios

Cuando concluye la cirugía, se cierran las aberturas de su piel. Se venda su hombro. Se coloca su brazo en un cabestrillo. Se le mantendrá en observación durante un tiempo breve y luego podrá regresar a casa. Su médico le dará consejos que ayudarán a que sane.