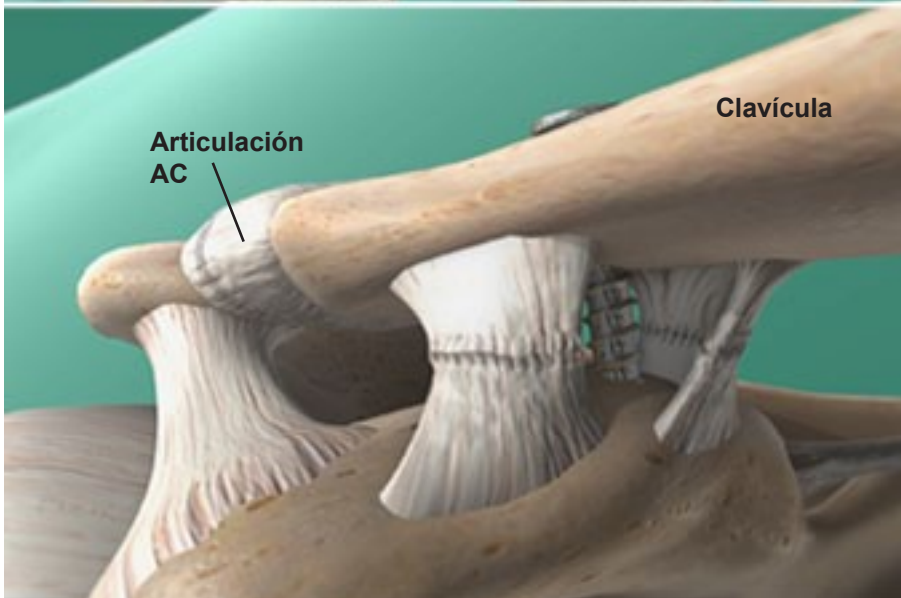
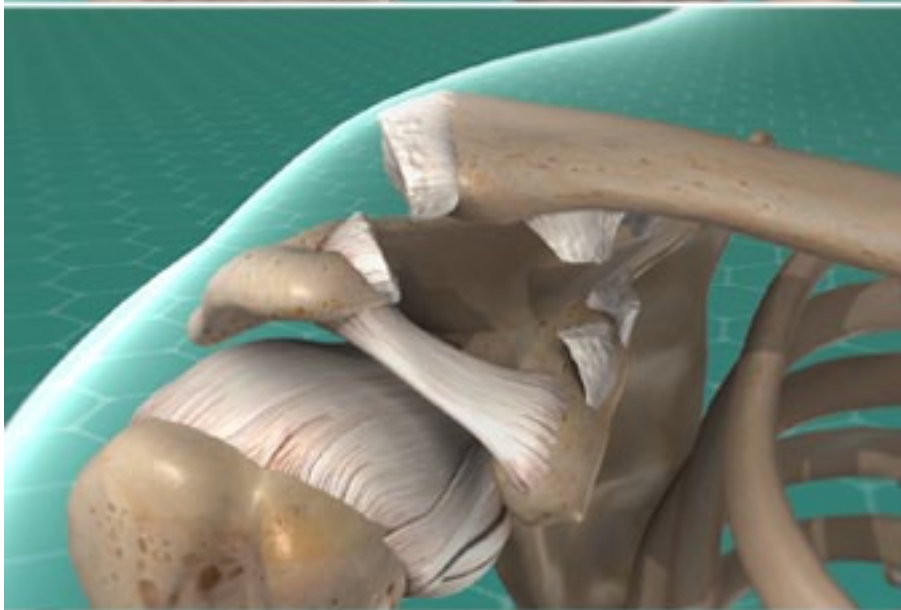
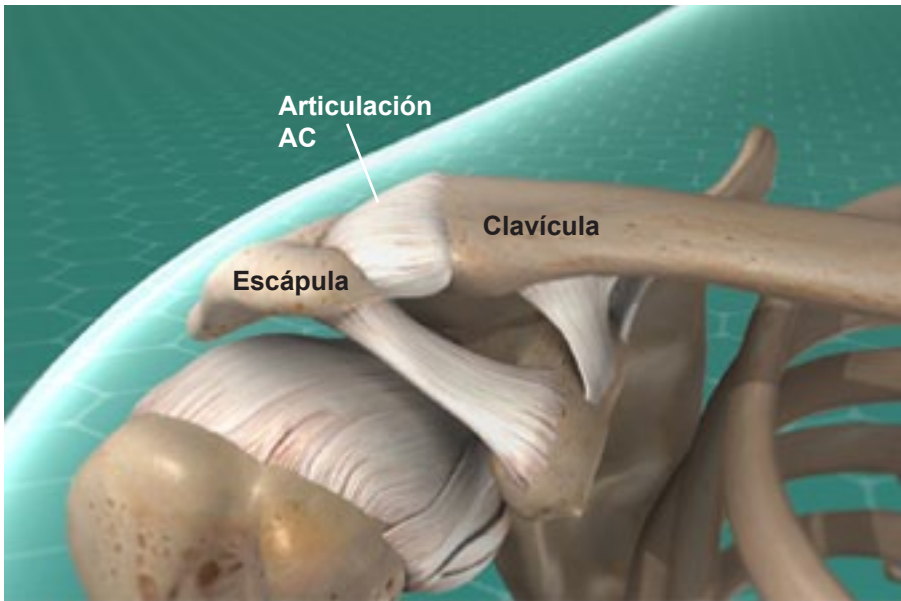


Reparación de una luxación de la articulación acromioclavicular (AC)



Descripción general

Esta cirugía repara una lesión de separación grave de la articulación AC de su hombro. Este es el punto donde su clavícula se encuentra con la escápula. Con una lesión de luxación grave, los ligamentos que conectan estos huesos se desgarran. La clavícula se sale de su posición.

Preparación

En preparación para el procedimiento, se le aplica anestesia. Se hace una pequeña incisión para que el cirujano pueda inspeccionar su articulación AC.

Reparación

Hay varias opciones para reparar una articulación AC dislocada. Su cirujano puede optar por insertar un tornillo temporal en su hombro. Con esto realinea y ancla su clavícula. Los ligamentos pueden entonces ser reparados con suturas. El tornillo se retirará durante un procedimiento de seguimiento. Si este método no es el mejor para sus necesidades, es posible que su cirujano elija una técnica diferente. Para reparar la articulación pueden usarse clavos, correas, anclajes o injertos de tendones.

Fin del procedimiento

Después de la cirugía, se le colocará el hombro en un cabestrillo. Su cirujano le dará instrucciones para ayudar a su recuperación. Puede beneficiarse de la terapia física, a medida que sana su hombro.