
Si su hijo tiene verrugas

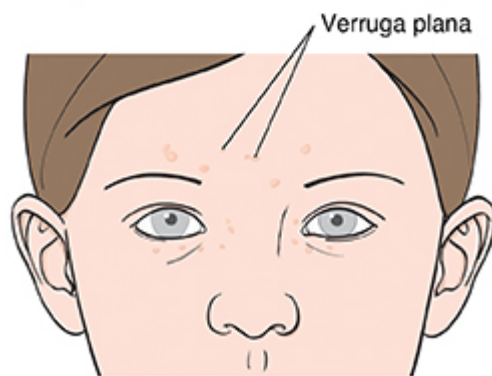
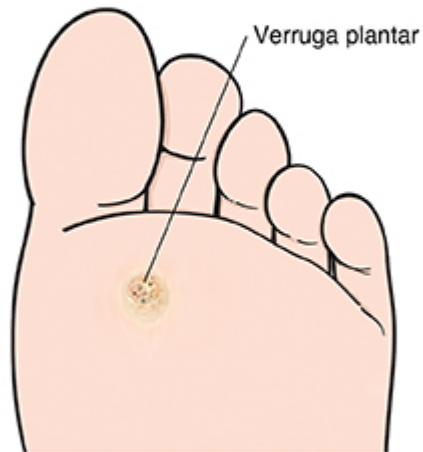
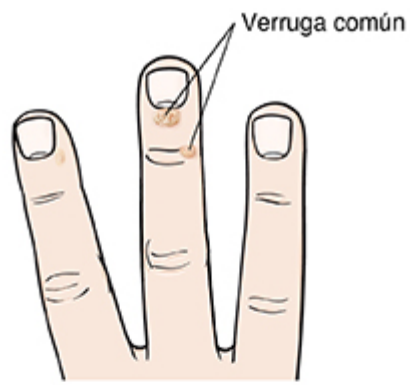
Las verrugas son pequeños crecimientos en la piel. Pueden aparecer en cualquier parte del cuerpo y ser de cualquier tamaño. Suelen ser inofensivas. Pero pueden ser molestas si salen en zonas como la cara o las manos. Las verrugas por lo general se pueden tratar en el hogar. Hable con el proveedor de atención médica de su hijo si tiene alguna duda o inquietud.

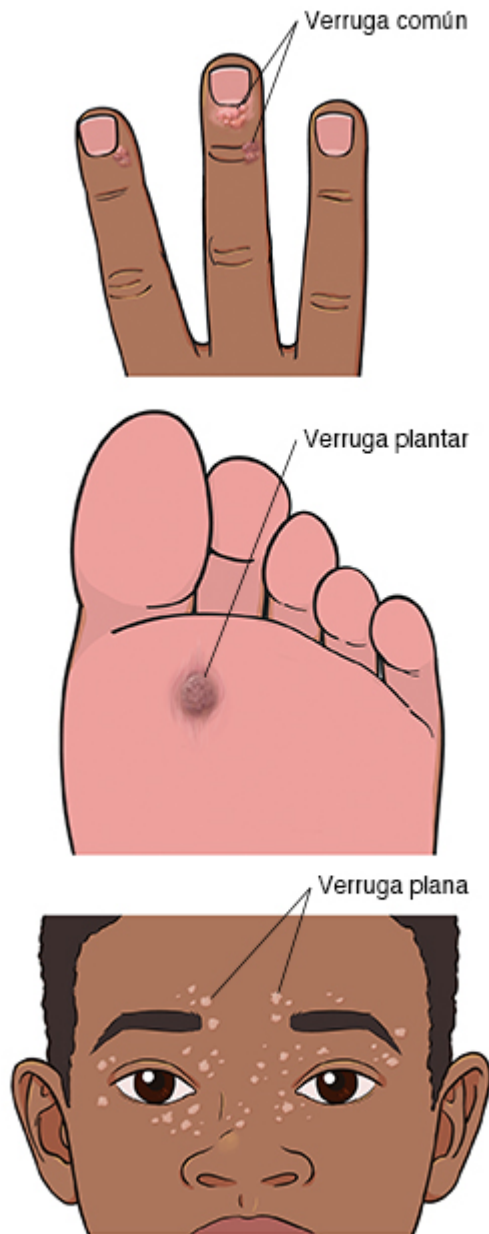
¿Qué causa las verrugas?

Las verrugas son producidas por el virus del papiloma humano (VPH). Este virus se puede transmitir de una persona a otra. Sin embargo, es posible haber estado expuesto al virus y no tener verrugas.

¿Cuáles son los tipos comunes de verrugas?

- **Verrugas comunes.** Tienen una apariencia áspera y abultada (como el coliflor). Suelen aparecer en las manos y en otras partes del cuerpo.
- **Verrugas planas.** Son elevadas y tienen la parte superior plana y suave. Suelen aparecer varias en la cara y en otras partes del cuerpo.
- **Verrugas plantares.** Se forman en las plantas de los pies. Pueden ser muy dolorosas.





Las verrugas genitales también son un tipo común. Pero no son habituales en los niños. Este tipo de verrugas aparecen en los genitales y son una infección de transmisión sexual causada por un tipo de VPH. Si su hijo tiene verrugas genitales se debe evaluar la posibilidad de que haya sufrido abuso sexual.

¿Cómo se diagnostican las verrugas?

Las verrugas se diagnostican por su aspecto y su ubicación. Para obtener más información, el proveedor de atención médica le hará preguntas sobre los síntomas y los antecedentes médicos del niño. También examinará a su hijo. Le dirá si es necesario hacer alguna prueba. Si es necesario, el proveedor de atención médica derivará a su hijo a un especialista de la piel (dermatólogo) o a un especialista en tratar los pies (podólogo).

¿Cómo se tratan las verrugas?

Por lo general, las verrugas desaparecen por sí solas, pero el tiempo que lleva puede variar entre semanas y años. Hable con el proveedor de atención médica sobre las opciones para tratar las verrugas. Estos pueden incluir lo siguiente:

- **Cremas con medicamento.** Pueden ser de venta libre o puede recetarlas el proveedor de atención médica. Use una piedra pómez para quitar la piel muerta de arriba de la verruga antes de colocar algún medicamento. Un baño de pies también puede ayudar a ablandar la verruga.
- **Almohadillas especiales.** Pueden aplicarse a la verruga para aliviar la presión y reducir el dolor.
- **Tratamiento oclusivo.** La cinta adhesiva puede ayudar a reducir el tiempo que tarda la verruga en desaparecer. Se la puede colocar sobre la verruga según las instrucciones del proveedor de atención médica.
- **Procedimientos para extraer una verruga en el consultorio.** Puede usarse cirugía o extraerse con congelación (crioterapia) o con calor (electrocauterización).

Es importante recordar que incluso después del tratamiento, puede llevar unas 4 semanas que los resultados sean visibles. Las verrugas pueden volver a crecer si el virus sigue en el organismo.

Cuándo llamar al proveedor de atención médica

Comuníquese con el proveedor de atención médica de su hijo de inmediato si ocurre algo de lo siguiente:

- La verruga no responde al tratamiento
- Una verruga plantar causa dolor en el tobillo, el pie o la pierna
- Signos de infección alrededor de una verruga (pus, supuración o sangrado)